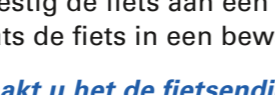
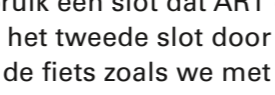
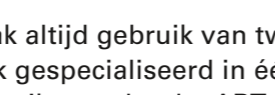


## TWEEDEHANDS FIETS KOPEN?

Koop een tweedehands fiets altijd bij een erkende fietshandel, dan bent u als consument ook beschermd. Maak met de verkoper geen afspraak op straat om een fiets te kopen, maar bij iemand thuis. Koop op straat sowieso geen fietsen, u weet niet waar ze vandaan komen. Controleer voor aankoop van uw tweedehands fiets het framenummer op [www.fietsdiefstalregister.nl](http://www.fietsdiefstalregister.nl) en kijk of de fiets als gestolen gesignaleerd staat.

*Het kopen van een gestolen fiets is heling en dat is een misdrijf.*



- Maak altijd gebruik van twee sloten. Fietsendieven zijn vaak gespecialiseerd in één soort slot.
- Gebruik een slot dat ART goedgekeurd is.
- Doe het tweede slot door het voorwiel en het frame van de fiets zoals we met deze flyer deden.
- Bevestig de fiets aan een vast object.
- Plaats de fiets in een bewaakte stalling.

*Zo maakt u het de fietsendieven een stuk lastiger.*

## EEN FIETS GOED AFSLUTTEN?



## AANGIFTE DOEN VAN FIETSDIEFSTAL?

**Is uw fiets toch gestolen?**  
Doe altijd aangifte want de politie vindt regelmatig fietsen terug. Kijk op [www.politie.nl](http://www.politie.nl) voor de mogelijkheden bij u in de buurt. Zorg er voor dat u alle gegevens heeft bij het doen van aangifte. Noteer merk, type, kleur en (heel belangrijk) het framenummer van uw fiets. Zonder dit framenummer kan uw fiets niet landelijk gesignaleerd worden. Het terugvinden van de fiets is dan bijna niet mogelijk. Hiernaast ziet u een voorbeeld van een framenummer.



## EEN GESTOLEN FIETS HERKENNEN?

**Op alle A-merk fietsen zit een deugdelijk slot met het ART keurmerk.**



Fietsen zonder slot



Weggemaakte framenummers



Verbroken sloten





